

**VETMEDIC**

# Vectra<sup>®</sup> 3D



**Käyttöohje  
koiran omistajalle**



# Vectra® 3D paikallisvaleluliuos -ajanmukaisin suoja koiralle

Vectra® 3D paikallisvaleluliuos on innovatiivinen alkuperäislääke koiran ulkoloisten häätöön. Se sisältää ainutlaatuisen vaikuttavien aineiden yhdistelmän, jonka ansiosta valmiste karkottaa ja tappaa punkit, hyttiset, sääsket ja pistokärpäset jo ennen kuin ne ehtivät purra. Vectra® 3D annostellaan koiran iholle ja lääke vaikuttaa ihon pinnalla sekä turkissa ilman, että sen vaikuttavien aineiden pitää imeytyä koiran elimistöön. Lääke sopii kaikenrotuisille koirille. Säännöllisesti neljän viikon välein annosteltava Vectra® 3D on tehokas ja vaivaton tapa suojata koira ulkoloisilta.

## Karkottaa ja tappaa punkit

Punkit levittävät useita eläimille ja ihmisille vaarallisia tauteja. Suomessa tärkeimmät punkkien välityksellä tarttuvat taudit ovat ihmisen puutiais-aivokuume ja borreliosi. Luonnossa liikkuva koira on eräänlainen ”punkkimagneetti”, sillä koira hakeutuu mielellään luonnoneläinten hajujen perässä paikkoihin, joissa punkkeja esiintyy runsaasti. Heinikosta ja pensaista koiraan tarttuvat punkit ovat vaikeasti paljaalla silmällä havaittavia ja siksi ne voivat kulkeutua koiran mukana helposti myös sisätiloihin. Kotona ne voivat tarttua edelleen ihmisiin, joko suoraan koirasta tai esimerkiksi huonekaluista tai kodin tekstiileistä.

Vectra® 3D karkottaa punkit heti kontaktista koiran turkin kanssa jo ennen kuin ne ehtivät kiinnittyä ihoon ja alkavat imeä verta. Lääkkeen vaikutuksesta punkit menettävät raajojensa hallinnan, putoavat koiran turkista ja kuolevat. Valmisteen välitön karkottava vaikutus ei siten ainoastaan suojaa koira punkkien puremilta, vaan myös estää punkkien kulkeutumista koiran mukana ihmisten asuintiloihin.

## Torjuu tehokkaasti hyttiset ja pistokärpäset



Lentävillä, pistävillä hyönteisillä kuten hyttysillä ja sääskillä on maailmanlaajuisesti suuri merkitys monien eläimille ja ihmisille vaarallisten tautien levittäjinä. Suomen oloissa näiden hyönteisten välityksellä leviäviä vaarallisia tauteja ei tavata, mutta ne aiheuttavat kylläkin muuta kiusaa, ihotulehduksia ja joskus jopa allergisia reaktioita.

Vaikuttavien aineiden toisiaan vahvistavan yhdistelmän ansiosta Vectra® 3D tehoaa erinomaisesti myös hyttysiä, sääskiä ja pistokärpäsiä vastaan. Lääkkeen välitön karkottava, pistoja ehkäisevä vaikutus kestää neljän viikon ajan kerta-annostelun jälkeen.

## Uudenlainen kätevä ”line-on” annostelu

Vectra® 3D paikallisvaleluliuosksen annostelu onnistuu kätevästi uudella ”line-on” -menetelmällä, jossa lääke annostellaan koiran iholle yhtenäisenä vanana selän keskilinjaa pitkin. Yhdessä koiranomistajien kanssa kehitetty patentoitu annostelupipetti on näppärä käsitellä ja helppovarainen iholle. Siksi lääkkeen annostelu on miellyttävää myös koiralle.



# Käyttöohje

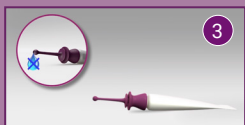
Koiran painon mukaan valittu oikea pipettikoko sekä lääkkeen onnistunut annostelu varmistavat valmisteen täyden tehon ja pitkän suojavaiikutuksen. Vectra® 3D paikallisvalebaliuos suositellaan annosteltavaksi "line-on" -menetelmällä liuosvanana koiran selän keskilinjan iholle. Uuden menetelmän etuna on lääkkeen nopea jakautuminen koiran iholle ja karvapeitteeseen. Toimi näin:



Varmista, että pipettikoko on oikea koirasi painolle. Pipetin koko on merkitty lääkkeen ulkopakkaukseen ja pipetin kylkeen.



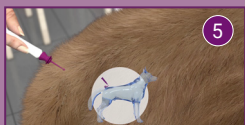
Saata pipetti käyttövalmiiksi painamalla pipetin kärjen tyvessä olevat kaksi pyöreää levyä vastakkain. Huomio, että pipetin avaamiseen ei tarvita saksia!



Pipetti ei vuoda avattunakaan, joten voit valmistella ensin pipetin ja ottaa vasta sitten koiran käsittelyyn. Koiran turkki on hyvä kammata ja selvittää koko selän mitalta.



Käsittely onnistuu parhaiten koiran seistessä. Voit pitää koiraa paikallaan kaulan alta toisella kädellä ja käyttää pipettiä toisella kädellä. Pienten koirien käsittely onnistuu myös sylissä.



Vie pipetin kärki karvapeitteen läpi koiran iholle hännäntyven alueelle. Pidä pipettiä 45 asteen kulmassa ihoon nähden niin, että pipetin kärki osoittaa koiran etupäähän.



Kuljeta pipetin kärkeä koiran iholla vastakarvaan selän keskilinjaa pitkin hännäntyvestä lapojen väliin saakka. Purista samalla pipettiä tasaisesti, kunnes sisältö on kokonaan tyhjentynyt.

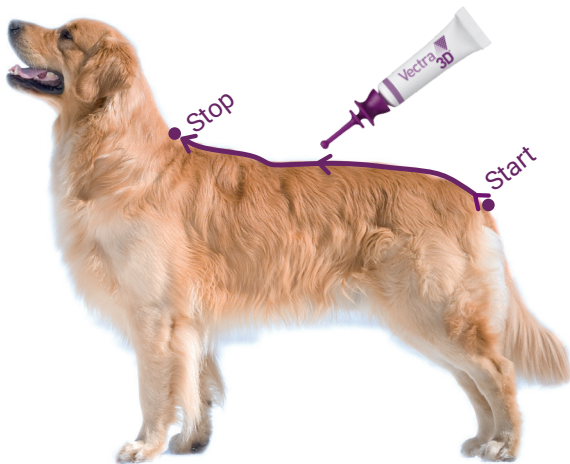


Hävitä tyhjä pipetti sekajätteen mukana. Pese kädet huolellisesti lääkkeen annostelun jälkeen.


**Katso käyttöohjevideo:**  
[youtu.be/66uoxZNIKhc](https://youtu.be/66uoxZNIKhc)



Vectra® 3D paikallisvaleyhdyksen annostelu "line-on" -menetelmällä sopii useimmille koirille. Joidenkin koirien turkki on kuitenkin sen laatuinen (esim. erittäin tiheä aluskarva), että pipetin kärjen kuljettaminen ihoa pitkin vastakarvaan ei onnistu. Tällöin valmiste voidaan annostella tavanomaisella "spot-on" -menetelmällä pistemäisesti yhteen tai useampaan kohtaan. Katso tarkemmat ohjeet pakkausselosteesta. Jos olet epävarma, sopiiko suositeltu "line-on" -menetelmä sinun koirallesi, voit kokeilla käyttöä helposti avaamattomalla pipetillä.



## Tärkeää ottaa huomioon

- /// Valmiste on suositeltavaa annostella illalla ja koira on hyvä ulkoiluttaa käsittelyn jälkeen. Tämä vie huomion pois annostelun jälkeisestä ohimenevästä "märäntunteesta" iholla, joka saattaa häiritä joitain koiria.
- /// Pienten lasten ei tulisi antaa koskea koiraan ennen kuin lääke on kokonaan kuivunut. Kuivuminen kestää noin 4 tuntia.
- /// Käsiteltujen koirien ei tulisi antaa nukkua samassa sängyssä ihmisten kanssa käsittelyn jälkeisenä yönä.
- /// Valmiste saattaa värjätä tekstiilejä ja huonekaluja, joten koira ei tule päästää kosketuksiin niiden kanssa ennen kuin lääke on täysin kuivunut.
- /// Valmiste kestää vettä ja lääke säilyttää tehonsa, vaikka koira kävisi uimassa tai se pestään vedellä. Lääkkeen täyden tehon saavuttamiseksi koira ei tule kuitenkaan kastella 48 tunnin aikana käsittelyn jälkeen. Usein toistuva shampoopesu saattaa heikentää lääkkeen tehoa.
- /// Lääkkeen turvallisuutta tiineyden ja imetyksen aikana ei ole selvitetty, joten valmistetta voidaan käyttää tiineille ja imettäville nartuille ainoastaan eläinlääkäriin ohjeen mukaan.
- /// Valmistetta ei saa käyttää kissoille! 

Lue lisää: [www.vectra.fi](http://www.vectra.fi)

## Monivuotinen käyttökokemus

Vectra® 3D on ollut laajamittaisessa käytössä Euroopan ja USA:n markkinoilla jo useita vuosia. Laajan käyttökokemuksen ansiosta valmisteen vaikutukset tunnetaan erittäin tarkoin ja se onkin osoittautunut hyvin siedetyksi myös käytännön oloissa.

Kaikkien lääkkeiden tavoin myös Vectra® 3D saattaa aiheuttaa haittavaikutuksia, mutta ne ovat kuitenkin harvinaisia. Yleisimpiäkin niistä, kuten itsestään ohimenevää antopaikan punoitusta ja kutinaa, on raportoitu vähemmän kuin yhdellä tuhannesta koirasta. Tarkemmat tiedot mahdollisista haittavaikutuksista löydät valmisteen pakkausselosteesta.

## Vectra® 3D ei sovi kissoille

Vectra® 3D paikallisvaleyliuoksen sisältämä permetriini on erittäin myrkyllistä kissoille ja voi aiheuttaa niille kuolemaan johtavan myrkytyksen. Perheissä, joissa on sekä koiria että kissoja, on suositeltavaa pitää koirat ja kissat erillään, kunnes koiran iholle annosteltu valmiste on varmasti kuivunut. Erityisen tarkkana on syytä olla niiden kissojen kanssa, joiden tiedetään "hoitavan" koiria nuolemalla niiden turkkia.



1,5 - 4 kg



> 4 - 10 kg



> 10 - 25 kg



> 25 - 40 kg



> 40 kg



**Vectra® 3D paikallisvaleluliuos koirille. Vaikuttavat aineet:** dinotefuraani, pyriproksifeeni ja permetriini. **Käyttöaiheet:** Valmiste tappaa ja karkottaa puutiaisia. Vaikutus kestää *Rhipicephalus sanguineus* ja *Ixodes ricinus* -puutiaisia vastaan kuukauden ajan ja *Demacentor reticulatus* -puutiaisia vastaan kolmen viikon ajan. Karkottava vaikutus estää hietasääskiä, hyttysiä ja pistokärpäsiä pistämästä yhden kuukauden ajan. Hyönteisiä tappava vaikutus hyttysiä ja pistokärpäsiä vastaan kestää yhden kuukauden ajan. Kirpputartuntojen ennaltaehkäisyyn ja hoitoon. **Vasta-aiheet:** Ei saa käyttää kissoille. **Varotoimet:** Kissat on syytä pitää erossa käsitellyistä koirista vahinkoaltistuksen estämiseksi, kunnes annostelukohta on kuivunut. Ei alle 7 viikon ikäisille koiranpennuille tai alle 1,5 kg painoisille koirille. Vältä valmisteen joutumista koiran silmiin. Koiria ei tulisi päästää uimaan ennen kuin 48 tuntia on kulunut hoidosta. Raskaana olevien naisten ja naisten, jotka epäilevät olevansa raskaana, ei tule annostella tätä eläinlääkettä. **Haittavaikutukset:** Annostuskohdan punoitusta, kutinaa ja muita epä mukavuuteen viittaavia oireita on raportoitu harvoissa tapauksissa. Nämä oireet saattavat olla lieviä ja ohimeneviä. Jos oireet jatkuvat tai pahenevat, on kysyttävä neuvoa eläinlääkäriltä. Käytöshäiriöitä, kuten ylivilkkautta, ääntelyä tai ahdistusta, yleisoireita, kuten uneliaisuutta tai ruokahaluttomuutta ja hermostollisia oireita kuten lihasvapinaa, on raportoitu harvoissa tapauksissa. Ataksiaa, kuten epä vakaata liikettä sekä ruuansulatuskanavan oireita, kuten oksentelua tai ripulia on kuvattu hyvin harvoin. Ohimeneviä kosmeettisia vaikutuksia on kuvattu annostuskohdassa hyvin harvoin ja ne eivät yleensä ole enää havaittavissa 48 tunnin kuluttua annostelusta. Lisäksi kouristuksia on raportoitu yksittäisinä tapauksina. **Tiineys ja imetys:** Valmisteen turvallisuutta tiineyden ja laktation aikana ei ole selvitetty. Voidaan käyttää ainoastaan eläinlääkärin ohjeen mukaan. **Annostus ja antotapa:** Paikallisvaleluun. Sopiva pipettikoko valitaan koiran painon mukaan. **Pakkaukset:** 3 x 0,8 ml (1,5-4 kg), 3 x 1,6 ml (>4-10 kg), 3 x 3,6 ml (>10-25 kg), 3 x 4,7 ml (>25-40 kg), 3 x 8,0 ml (>40 kg). **Myyntiluvan haltija:** Ceva Santé Animale, Ranska. **Lue pakkausseloste ennen käyttöä.**

**Apteekeista ilman reseptiä.**

VET MEDIC ANIMAL HEALTH OY  
PL 27, 13721 PAROLA  
Puh. 03 630 3100  
vetmedic@vetmedic.fi

**VETMEDIC**  
vetmedic.fi